

NewcamUSBKey 安装驱动程序到 Win10-64 位注意事项 V1.0 (160201)

需要三个重要步骤:

1. 停用"驱动程序强制签章",方法见下节说明. 若您是由 Win7-32 升级 Win10-32, 仍会是 32 位操作系统, 也就是 Win10-32, 就不需要此 停用"驱动程序强制签章"的步骤.
2. 即使先安装软件再插入 USBKey, Win10-64 系统还是会将 USBKey 装为"USB 打印支持", 需要开启"设备管理器" 以 "更新驱动程序"方式更新. 可能装置名称是 "USB Printing Support" or "USB 打印支持".
3. 更名 "C:\Windows\inf\usbprint.iii" 为 "usbprint.inf", 否则会影响以后 USB 打印机之安装.

说明:

- (1). 支持 Win7-64 位版本软件与驱动程序均可用于 Win8 及 Win10 位操作系统.
 - (2).Newcam 安装到 Win10-64 位操作系统前, 需先停用"驱动程序强制签章", 安装时才不会被 Win10 阻挡驱动程序以致无法顺利安装.
 - (3) 安装程序与驱动后, 现阶段 Win10-64 仍无法直接自动抓到正确的 NewcamUSBKey 驱动, 仍会抓为"USBPrinting Support" 或是"USB 打印支持". 需要到"设备管理器"找到此装置并右键单击出现菜单选"更新驱动程序"的方式更新.
 - (4).停用"驱动程序强制签章"之简要步骤如下, 详细的单步步骤与图解, 请见下一节说明
- (a) Win10 位 "停用驱动程序强制签章" 步骤后,再到设备管理器更新驱动程序.
- 简要步骤 1-9
1. "设定" - 2. "更新与安全性" - 3."复原" - "立即重新启动"
(稍等..., 重新启动)
 4. "疑难解答" - 5. "进阶选项" - 6. "启动设定" - 7. "重新启动"
(稍等..., 重新启动)
 8. 重开机 - 选择"7" (停用驱动程序强制签章)

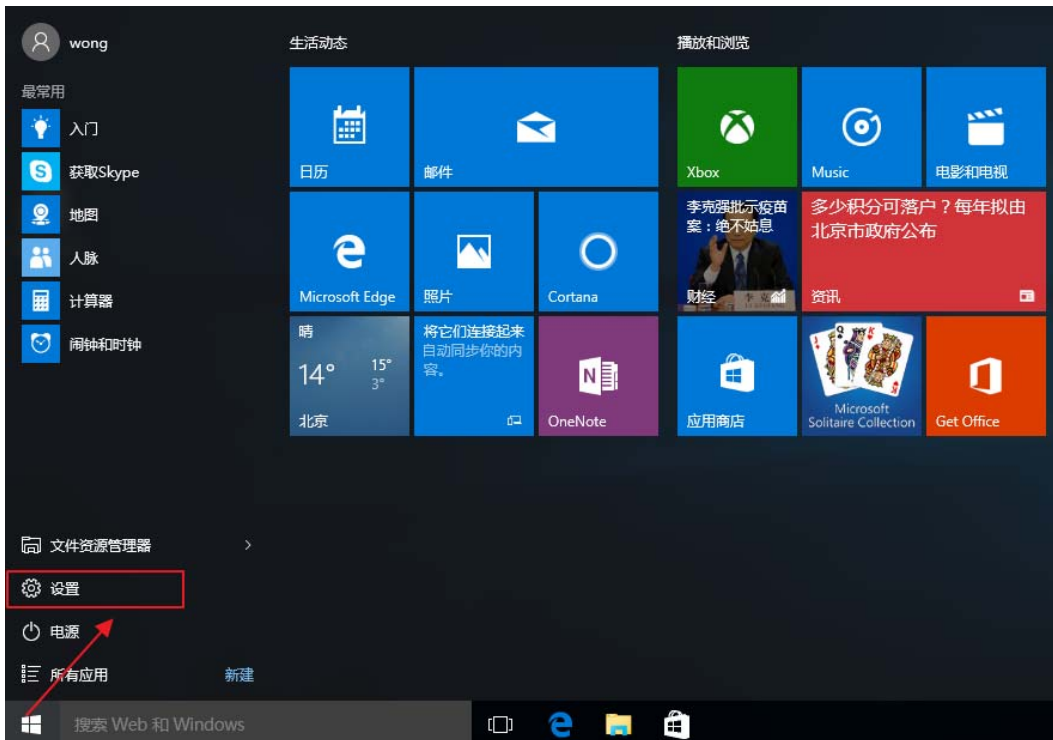
更新后, 若可见到 NcamWinUSBKey,表示驱动安装成功



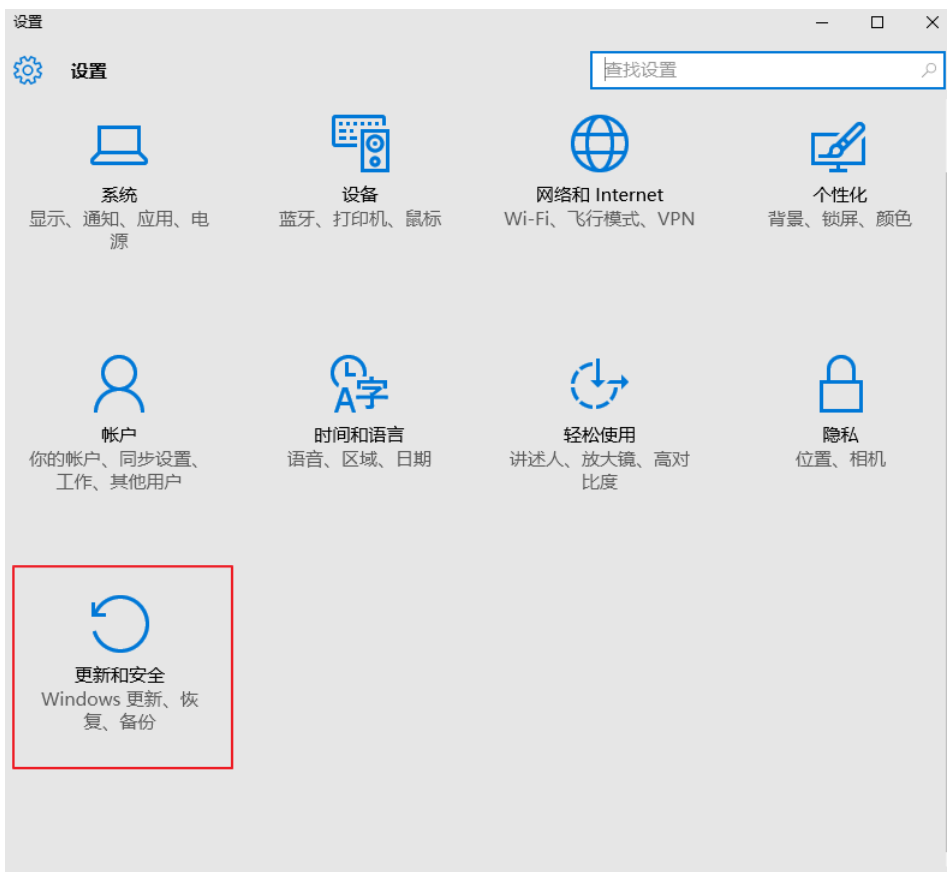
(5).关掉"强制驱动程序数字签名"单步图解步骤 1-9

1- 点选"设定"

- (a) [Win] 叫出开始列 或是 (b)鼠标点选左下角 [窗口] 图标(开始), 点选 [设定]



2- "设定" - "更新与安全性"



3- 更新与安全性 - " 复原 " - "立即重新启动"

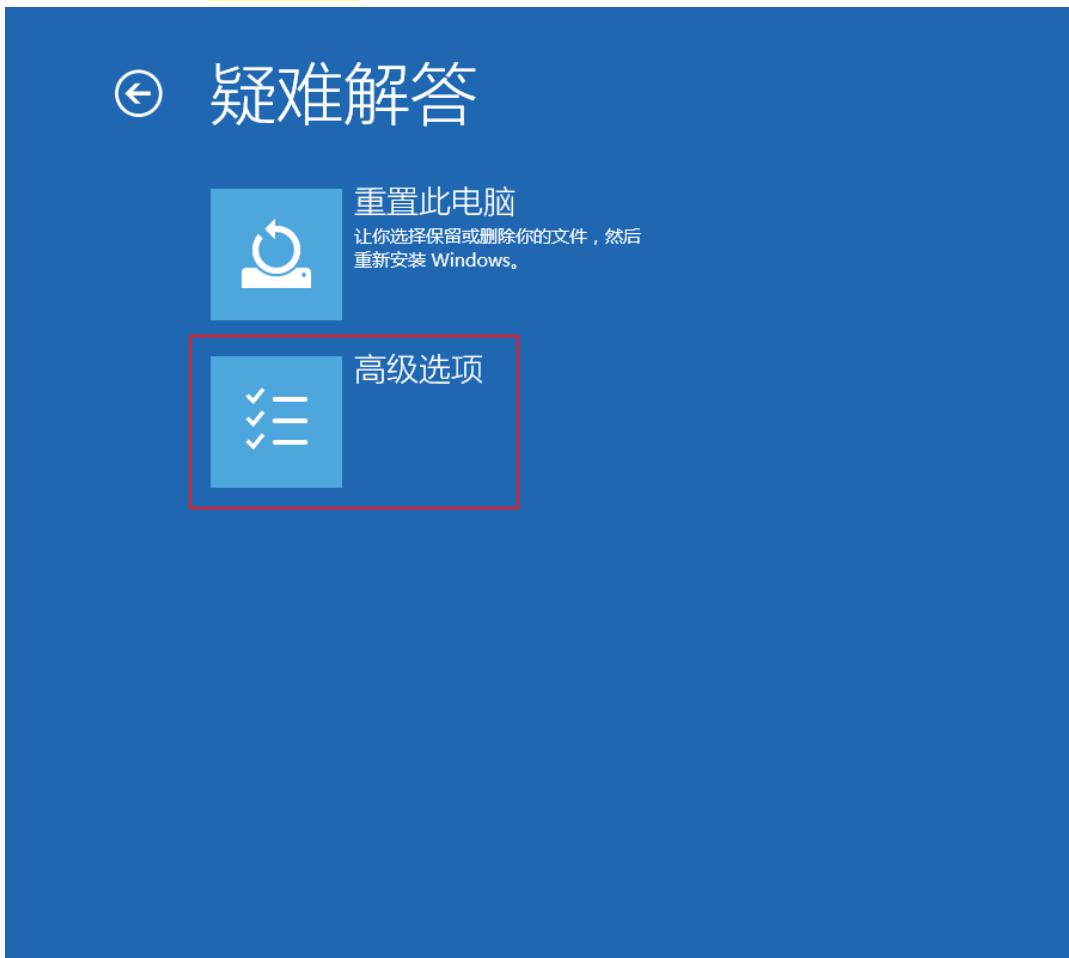


(“请稍后” 或是 “正在准备 Windows 请勿关闭计算机”)

4- 选择选项 - "疑难排除"



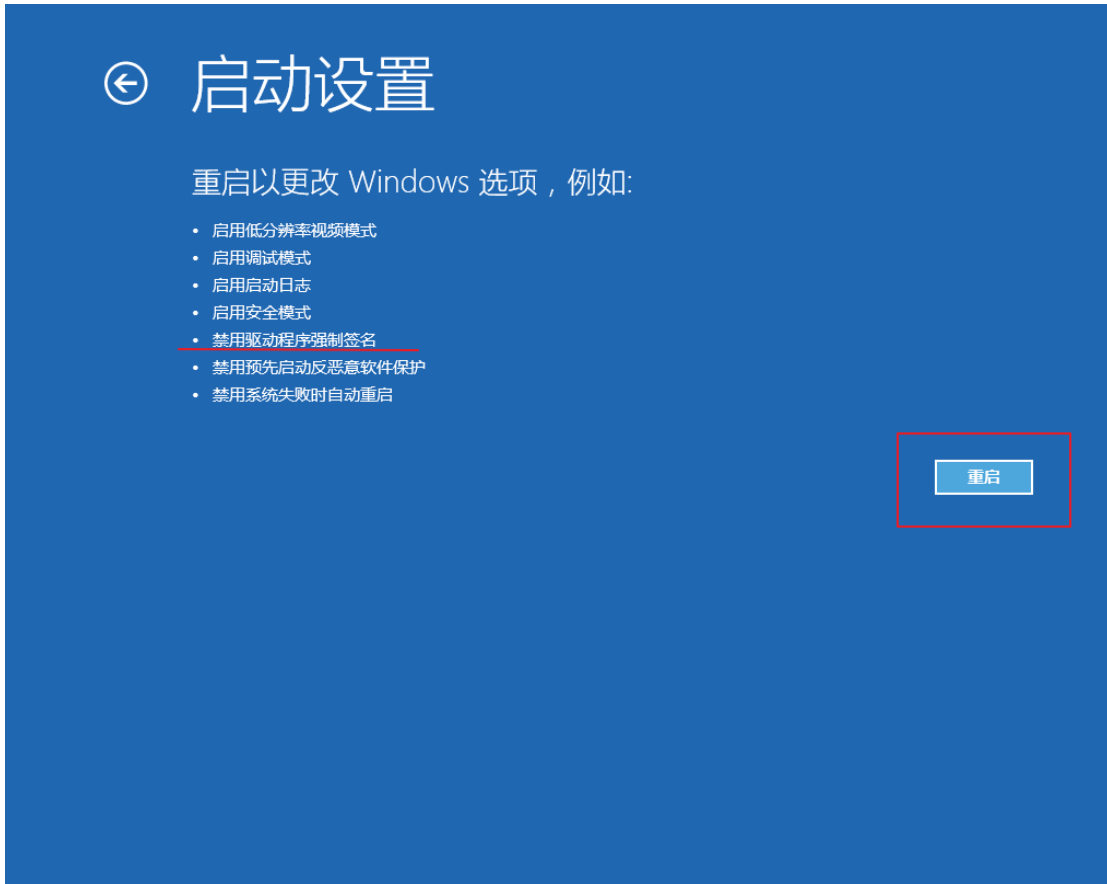
5- 疑难排除 - "进阶选项"



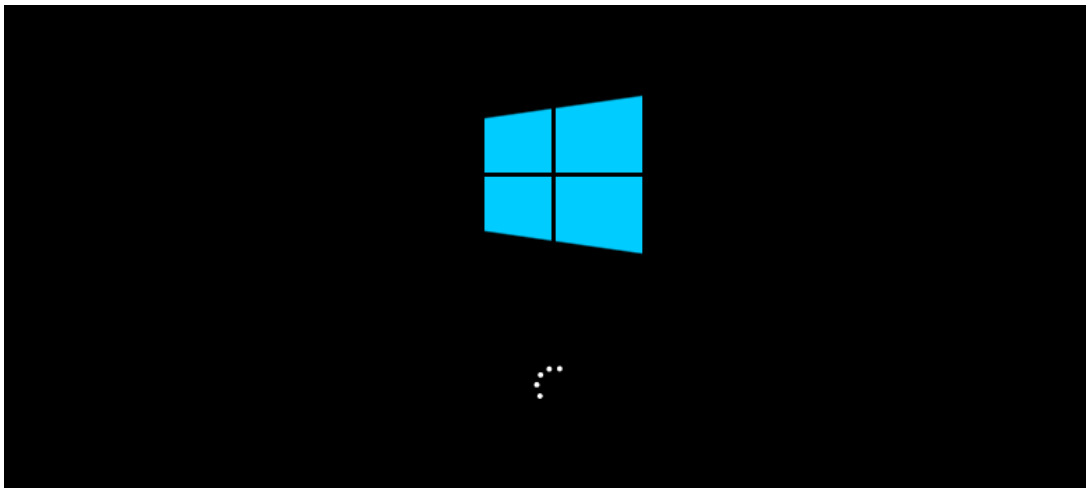
6- 进阶选项 - "启动设定"



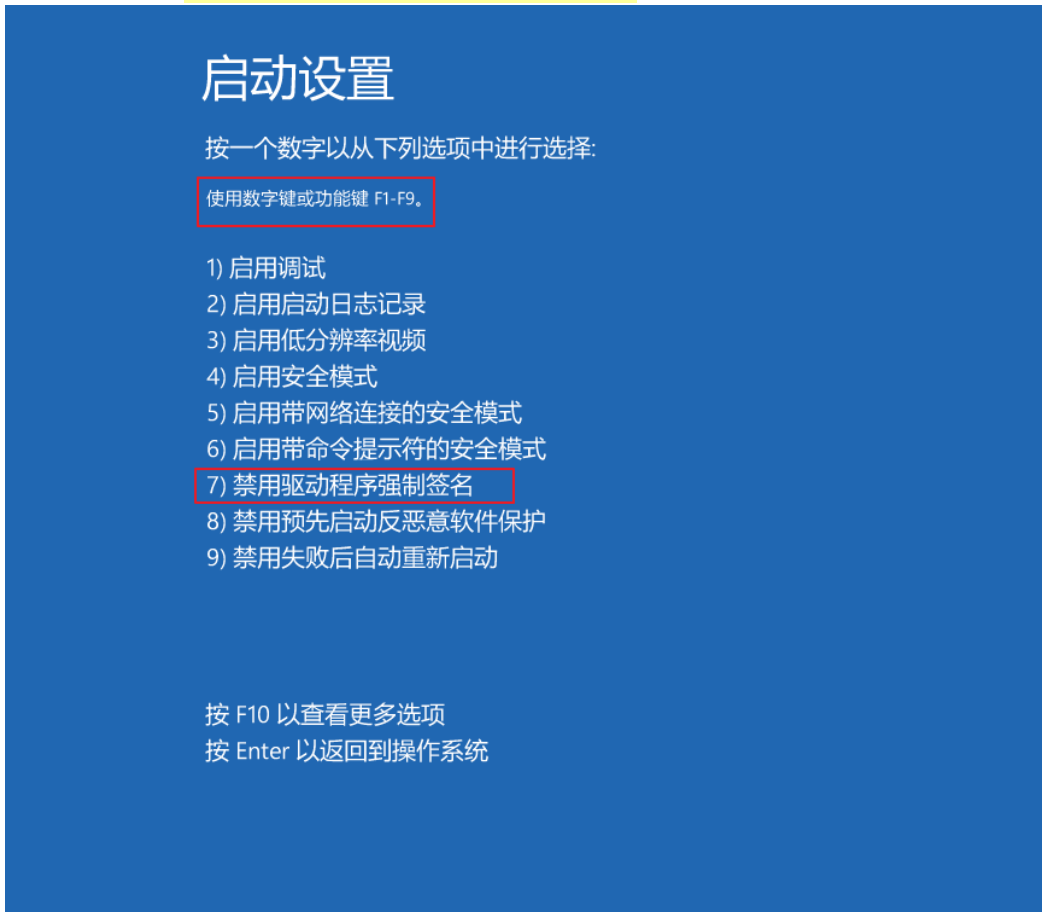
7- 启动设定(停用驱动程序强制签章) - "重新启动"



(重新启动中, 稍等一下)



8- 启动后 - 选择"7" (停用驱动程序强制签章)



9. 此时已“停用驱动程序强制签章”，就可以执行“安装程序”或“更新驱动程序”。

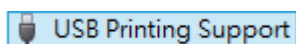
注意事项：

* 安装 Win10 后 Newcam 还无法自动改 c:\windows\inf\usbprint.iii 回 usbprint.inf (Win7,XP 执行 Newcam 会自动改回 usbprint.inf),若不改回 usbprint.inf, 会影响 USB 打印机安装. 提供两个方法如下

- 1.叫出档案总管,以手动方式更改名称.
2. 找到 Newcam 安装目录内的 ResetUSB.exe,以鼠标右键点此 exe 并选以"系统管理者"执行,此 exe 执行后可自动将 usbprint.iii 改名为 usbprint.inf (W10-32 & W10-64) 都一样.

*若驱动程序没装好，设备管理器可能会见到 "USBPrinting Support"或是"USB 打印支持"(W7,XP 繁体版), 可拔除并再插入 NewcamUSBKey. 装置会不见再出现即表示此装置为 USBKey, 对此装置右键单击后出现菜单选"更新驱动程序"即可更新, Win10-64 更新前需先关掉"驱动程序强制签章", 步骤见上列说明

> 更新"USB Printing support"



> 更新中若见到 "Newcam WinUSB Key Device" 可点选并选下一步. 若没见到, 可按"从磁盘安装", 并将目录指到含安装驱动程序的目录, 如光盘根目录或安装后的 Newcam 目录



> 更新后，可见到 NcamWinUSBKey,表示驱动安装成功



(2016/02/01 初稿)